

Beyond a career,
make a change.

Why Should You Join Link School

Segundo nossos alunos.



Utilizar o
Choose Your Path
para entregar um projeto
empreendedor prático



Networking
de Impacto
com alunos, professores
e convidados.



Palestras
e acessos
a empresas inovadoras



Vivenciar a
Cultura Link



Choose Your Path

No MBA da Link, você adquire as ferramentas essenciais para impulsionar sua carreira ou negócio, com a liberdade de personalizar sua jornada conforme seus objetivos.

Durante 18 meses, trabalhamos ao seu lado para alcançar suas metas, oferecendo um aprendizado focado em resultados práticos e estratégicos.

Corporate Entrepreneurship

Trabalho em uma empresa
e quero intraempreender

Build Your Business

Quero construir uma
empresa

Grow your Business

Quero crescer a
minha empresa






MBA at a Glance

O cronograma do MBA da Link School of Business é projetado para maximizar seu aprendizado enquanto complementa sua vida profissional:



Duração
18 meses



Média de experiência de mercado
7-10 anos. Exige-se, no mínimo, 5 anos para participar do processo seletivo



Início programa
Fevereiro 2025



Pós-graduação regulamentada
540 horas de conteúdo



Presencial
Link Campus
1x por mês durante 3 dias



1 viagem internacional
Módulo presencial em Palo Alto em junho



Missão



Formar líderes que empreendam dentro dos seus negócios e sejam capazes de gerar impacto na sociedade.



Processo seletivo



Inscrições **abertas**

07/10
Abertura inscrições

14/10
Início processo seletivo
(disponível para todos inscritos)

01/11
Deadline inscrições
early decision

2025


10/01
Deadline
inscrições regular

31/01
Deadline entregas
do processo seletivo

19/02 a 22/02

Início das aulas

Etapas



Introducing yourself

Fase onde iremos te conhecer para entender seu fit com a Link e o programa.

Vídeo de apresentação de 120s em inglês

Currículo e formação acadêmica

Perfil LinkedIn



Business Case

Um case criado exclusivamente pela Link onde avaliaremos suas habilidades de atração de pessoas, liderança, resolução de problemas e criatividade, frente a problemas vivenciados por uma startup de verdade.



Interview

Uma conversa agendada online de até 30 minutos com um membro do alumni ou staff da Link





Business Essentials

Gestão Financeira

- Análise de Demonstrações Financeiras
- Valor do Dinheiro no Tempo e Orçamento de Capital
- Risco e Retorno
- Finanças Corporativas e Valuation

Gestão do Marketing

- Segmentação e direcionamento de mercado
- Comportamento do consumidor e tomada de decisões

Análise de negócios e tomada de decisão

- Técnicas de coleta e análise de dados
- Análise descritiva, preditiva e prescritiva
- Ferramentas de inteligência de negócios
- Modelos de decisão e técnicas de otimização

Estratégia e política empresarial

- Estruturas de análise estratégica (SWOT, PESTEL, 5 Forces)
- Estratégias corporativas e de nível empresarial
- Implementação e execução de estratégias
- Alianças estratégicas e fusões

People Skills

Basic Four

- Self Awareness
- Self Management
- Social Awareness
- Relationship Management

Business Essentials

Economia Gerencial

- Princípios microeconômicos para decisões empresariais
- Análise de demanda e oferta
- Estratégias de custo e precificação
- Estruturas de mercado e análise competitiva

Gestão de operações e cadeia de suprimentos

- Otimização de processos e gestão da qualidade
- Design da cadeia de suprimentos e logística
- Gestão de inventário e previsão de demanda
- Gestão enxuta e Six Sigma

Empreendedorismo e inovação

- Identificação e avaliação de oportunidades de negócios
- Financiamento de startups e capital de risco
- Processos de inovação e gestão de mudanças disruptivas
- Propriedade intelectual e considerações legais

People Skills

- Liderança e Comportamento Organizacional
Estilos e teorias de liderança
- Inteligência emocional
- Dinâmica de equipe e comportamento em grupo
- Cultura organizacional e gestão de mudanças

Business Essentials

Projeto de conclusão / Capstone Project

- Entrega prática dado o caminho escolhido no Choose Your Path (business case, business model canvas ou plano de sucessão e crescimento)
- Aplicação de conhecimentos de diversas disciplinas
- Habilidades de apresentação e comunicação
- Ambiente de Negócios Global

Comércio e investimento internacional

- Tendências econômicas globais e fatores geopolíticos
- Gestão de equipes multiculturais e operações globais
- Questões legais e regulatórias transfronteiriças

People Skills

- Liderança e Desenvolvimento Pessoal
- Storytelling
- Teorias e práticas avançadas de liderança
- Presença executiva e comunicação eficaz
- Construção de marca pessoal e estratégias de networking
- Gestão de carreira e planejamento de longo prazo

Eletivas ao longo do curso

- Mergers and acquisitions
- Consumer insights, market research and integrated comms
- Supply chain optimization and tech trends in operations
- ESG as a Business Unit
- Generative AI
- Advanced financial modeling
- Advanced digital marketing strategies, global trends and branding
- Advanced operations planning
- Social responsibility and ethics in business
- Prototyping
- Agro Business
- Negotiation and conflict resolution



Experiência Internacional no Vale do Silício: Uma Semana de Imersão com a Link

A **internacionalização** é um pilar da Link, refletida nas nossas Link Lodges em Boston, Madrid e Palo Alto. Desde nossa fundação, oferecemos experiências globais em programas de graduação e pós.

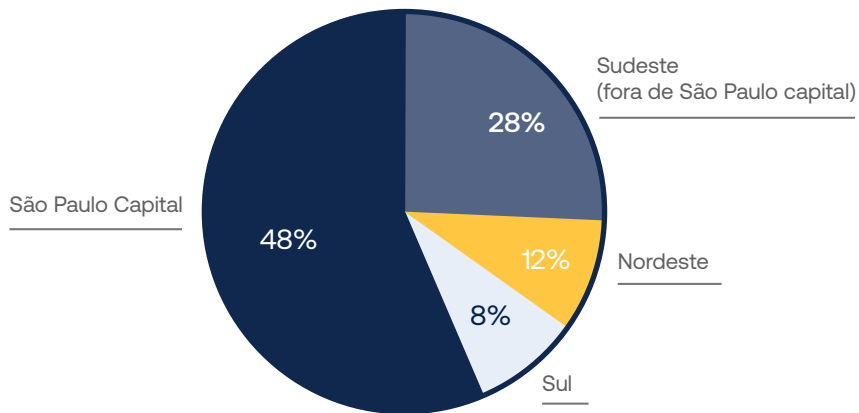
Para a **turma de MBA** de 2025, desenvolvemos um módulo exclusivo no coração da inovação e tecnologia mundial: o Vale do Silício. Durante uma semana em Palo Alto, os alunos terão a oportunidade de vivenciar o ecossistema de startups e empresas de ponta, entender as melhores práticas de internacionalização de negócios e construir uma rede de contatos de impacto.

Essa imersão oferece insights valiosos sobre o ambiente de Venture Capital e a chance de conectar-se com líderes e empreendedores que estão moldando o futuro. Uma experiência única que une **conhecimento prático** e **oportunidades reais** de crescimento global.




Demografia da turma atual

Região do Brasil



Background profissional



Faixa etária



Calendário Curso

2025



Aulas MBA



Aulas Magna MBA



Viagem Palo Alto

Fevereiro

S	M	T	W	T	F	S
						1
2	3	4	5	6	7	8
9	10	11	12	13	14	15
16	17	18	19	20	21	22
23	24	25	26	27	28	

Março

S	M	T	W	T	F	S
						1
2	3	4	5	6	7	8
9	10	11	12	13	14	15
16	17	18	19	20	21	22
23	24	25	26	27	28	29
30	31					

Abril

S	M	T	W	T	F	S
		1	2	3	4	5
6	7	8	9	10	11	12
13	14	15	16	17	18	19
20	21	22	23	24	25	26
27	28	29	30			

Mai

S	M	T	W	T	F	S
				1	2	3
4	5	6	7	8	9	10
11	12	13	14	15	16	17
18	19	20	21	22	23	24
25	26	27	28	29	30	31

Junho

S	M	T	W	T	F	S
1	2	3	4	5	6	7
8	9	10	11	12	13	14
15	16	17	18	19	20	21
22	23	24	25	26	27	28
29	30					

Julho

S	M	T	W	T	F	S
		1	2	3	4	5
6	7	8	9	10	11	12
13	14	15	16	17	18	19
20	21	22	23	24	25	26
27	28	29	30	31		

Agosto

S	M	T	W	T	F	S
					1	2
3	4	5	6	7	8	9
10	11	12	13	14	15	16
17	18	19	20	21	22	23
24	25	26	27	28	29	30
31						

Setembro

S	M	T	W	T	F	S
	1	2	3	4	5	6
7	8	9	10	11	12	13
14	15	16	17	18	19	20
21	22	23	24	25	26	27
28	29	30				

Horário

Quinta-feira e Sexta-feira: das 9h às 18h30 | Sábado: das 9h até 16h

Datas e horários podem alteradas mediante aviso prévio

Calendário Curso

2025

Aulas MBA

Viagem Palo Alto

Outubro

S	M	T	W	T	F	S
			1	2	3	4
5	6	7	8	9	10	11
12	13	14	15	16	17	18
19	20	21	22	23	24	25
26	27	28	29	30	31	

Novembro

S	M	T	W	T	F	S
						1
2	3	4	5	6	7	8
9	10	11	12	13	14	15
16	17	18	19	20	21	22
23	24	25	26	27	28	29
30						

Dezembro

S	M	T	W	T	F	S
	1	2	3	4	5	6
7	8	9	10	11	12	13
14	15	16	17	18	19	20
21	22	23	24	25	26	27
28	29	30	31			

2026

Janeiro / 2026

S	M	T	W	T	F	S
				1	2	3
4	5	6	7	8	9	10
11	12	13	14	15	16	17
18	19	20	21	22	23	24
25	26	27	28	29	30	31

Fevereiro

S	M	T	W	T	F	S
1	2	3	4	5	6	7
8	9	10	11	12	13	14
15	16	17	18	19	20	21
22	23	24	25	26	27	28
29	30					

Março

S	M	T	W	T	F	S
1	2	3	4	5	6	7
8	9	10	11	12	13	14
15	16	17	18	19	20	21
22	23	24	25	26	27	28
29	30	31				

Abril

S	M	T	W	T	F	S
			1	2	3	4
5	6	7	8	9	10	11
12	13	14	15	16	17	18
19	20	21	22	23	24	25
26	27	28	29	30	31	

Mai

S	M	T	W	T	F	S
					1	2
3	4	5	6	7	8	9
10	11	12	13	14	15	16
17	18	19	20	21	22	23
24	25	26	27	28	29	30

Junho

S	M	T	W	T	F	S
	1	2	3	4	5	6
7	8	9	10	11	12	13
14	15	16	17	18	19	20
21	22	23	24	25	26	27
28	29	30				

Horário

Quinta-feira e Sexta-feira: das 9h às 18h30 | Sábado: das 9h até 16h

Datas e horários podem alteradas mediante aviso prévio

Julho

S	M	T	W	T	F	S
			1	2	3	4
5	6	7	8	9	10	11
12	13	14	15	16	17	18
19	20	21	22	23	24	25
26	27	28	29	30	31	

**Horário**

Quinta-feira e Sexta-feira: das 9h às 18h30 | **Sábado:** das 9h até 16h
Datas e horários podem alteradas mediante aviso prévio

Commitment to the development of the
changemakers of tomorrow.

Change starts here. Challenge yourself.



 **MBA** | Master in
Business &
Administration

mba@lsb.edu.br | lsb.edu.br

Investimento e modalidades de inscrição

Early Decision

10% de desconto disponível para inscrições antecipadas.

Inscrição Regular

Para inscrições realizadas no prazo regular, o pagamento é feito em **18 mensalidades** de **11.571,00**.

Política de Bolsas de Estudo

Nossas bolsas de estudo serão concedidas com base na necessidade financeira, a qual será avaliada após a aprovação no processo seletivo. Para mais informações, entre em contato com nossa equipe ou acesse o edital do processo seletivo.

O Retorno sobre o Investimento Link

Conhecimento que você pode usar imediatamente. Em nossos programas, o que você aprende na sexta-feira pode ser aplicado já na segunda-feira. Não entregamos soluções teóricas; ajudamos você a criar frameworks específicos e habilidades direcionadas para transformar insights em ações.

Especialistas com foco prático. Os programas de Educação Executiva são conduzidos por professores e executivos mundialmente renomados da Link. Sua expertise nos permite desenvolver experiências que integram as pesquisas mais relevantes com as realidades corporativas, enquadradas no contexto dos desafios que você enfrenta diariamente no trabalho.

Uma experiência de programa única. Você estudará 3x na semana no campus da Link School em São Paulo. Os espaços de aprendizado e colaboração da instalação permitem que você se desconecte do mundo cotidiano e foque no panorama geral: crescimento e ferramentas estratégicas para transformar sua carreira e impactar sua organização.

O valor da Link. Nossos programas tornam a reputação de excelência da Link acessível para profissionais ocupados. Os cursos de inscrição aberta são oferecidos presencialmente e em formatos virtuais ao vivo, o que significa que as habilidades de que você precisa e a expertise da Link que você deseja estão disponíveis onde quer que você esteja.

Companhia de alto nível. A Link atrai os melhores talentos, e você aprenderá ao lado deles. Você fará parte de uma rede excepcional e experiente de profissionais de diversas origens, indústrias, funções e localidades, que compartilham experiências valiosas para enriquecer o ambiente de aprendizado e expandir sua rede profissional.